

【留学生向け】

WEB出願の流れ



埼玉自動車大学校

WEB出願

＼ WEB出願のポイント /

POINT 1

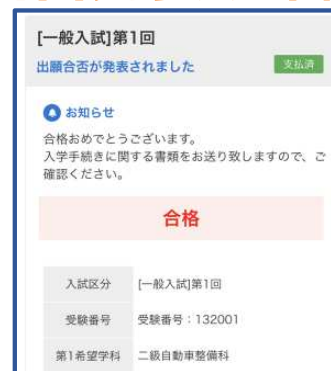
24時間いつでも
出願可能



インターネットに接続できる
環境であれば、いつでも
出願申し込みが可能です。

POINT 2

WEBで
合否発表の確認



[一般入試]第1回
出願合否が発表されました 支払済

お知らせ
合格おめでとうございます。
入学手続きに関する書類をお送り致しますので、ご
確認ください。

合格

入試区分	[一般入試]第1回
受験番号	受験番号: 132001
第1希望学科	二級自動車整備科

Web上「マイページ」で
必要書類や試験日程
合否の確認ができます。

次のページから「WEB出願の流れ」についてのご案内です。



インターネット環境の確認


インターネットに接続されたパソコン・スマートフォン・タブレットをご用意ください。



顔写真(画像データ)・郵送書類の準備

郵送書類は、発行に時間がかかる場合がありますので、できるだけ出願前に準備をしておいてください。

郵送書類：調査書・推薦書 ※試験の内容により必要書類が異なります。
詳しくは出願書類チェックシートをご確認ください。



利用可能なメールアドレスの準備

マイページの登録に必要です。
また登録したアドレスに重要な通知を配信します。
kouhou@saijidai.ac.jpの受信設定を行ってください。

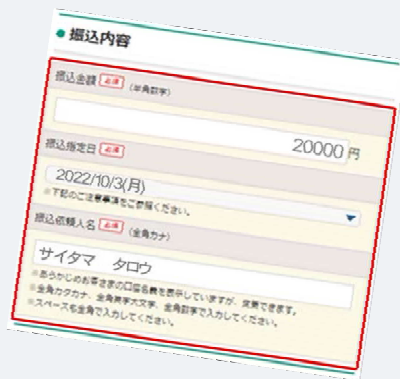
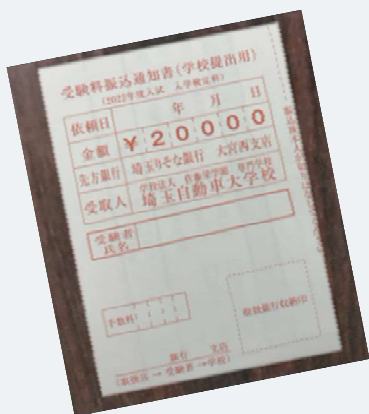


受験料の振り込み

出願時は振込票の画像をご用意ください。

※出願時はあらかじめ受験料（20,000円）を振り込み、
振込票の写真画像をご用意ください。

振込先は募集要項でご確認ください。



銀行振込

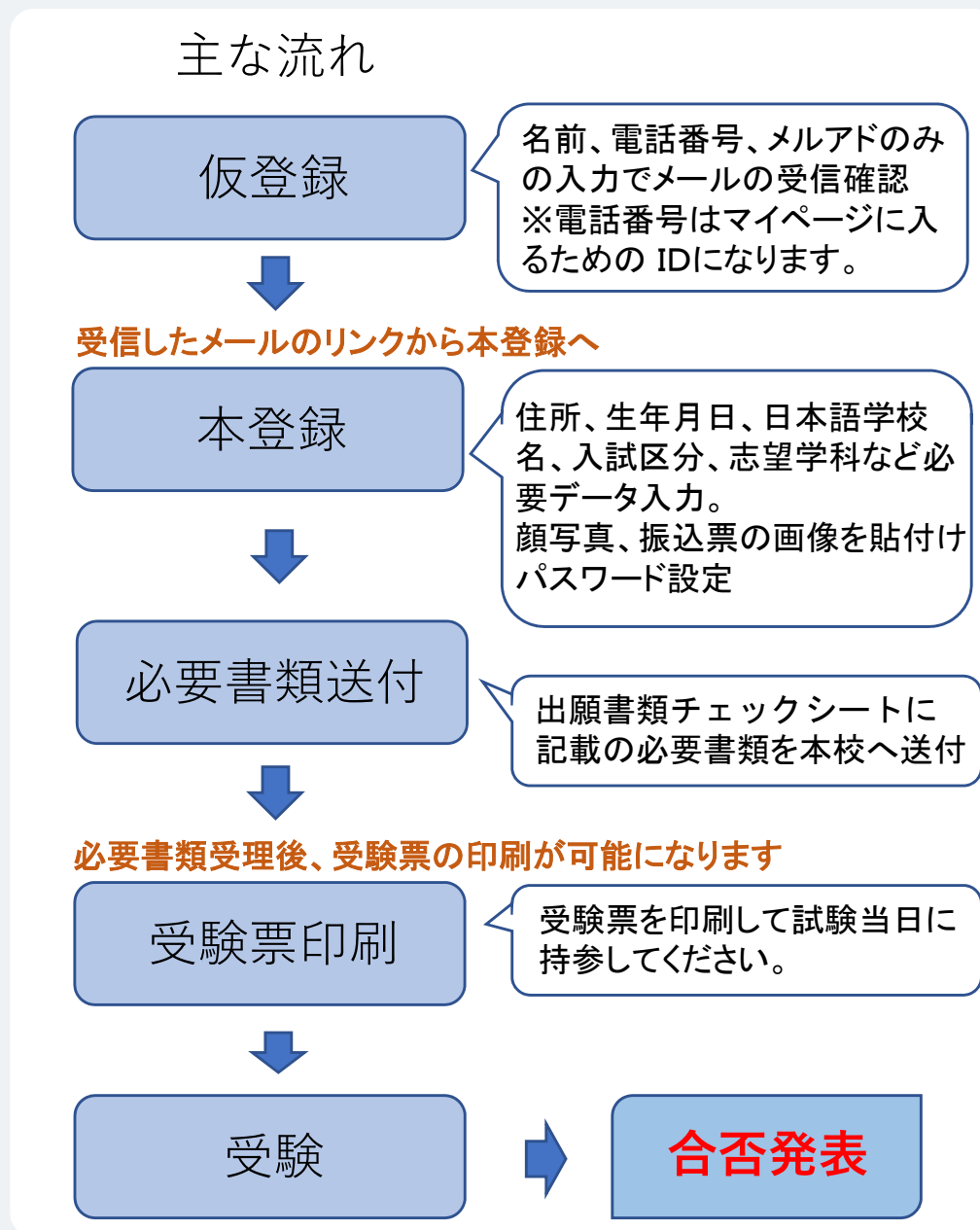
全国の金融機関窓口で
お支払ください。



コンビニATM からの振込

全国に設置されている
ATMからお振込みください。





次のページから具体的な画面遷移での説明です。

本校Webサイトの 「Web出願について」のページへ

インターネット環境があれば、24時間ご自宅からでも出願手続きができます。



Web出願の流れについてご確認ください。また、出願については募集要項も併せてご確認ください。

・指定校推薦入試、学校推薦入試、一般入試の流れ

ご希望の入試区分を選択してください。

出願手続き

下記ボタンをクリックして出願してください。

留学生 出願
指定校推薦、学校推薦、一般入試

次のページから具体的な画面遷移での説明です。

- 手順1** 個人情報詳細入力
住所や生年月日などを入力してください。

出願者情報

出願者情報

顔写真 ※

半身脱帽、正面無背景の最近3ヶ月以内に撮影した画像データを選択してください。

顔写真の画像を選択

氏名 ※

埼玉	太郎
サイタマ	タロウ

性別 ※

男性
 女性

保護者氏名 ※

姓	名
---	---

保護者電話番号 ※

090*****

- 手順2** 画面の指示に従って入力項目を完了させてください。
振込票(画像)の添付が必要になりますのでご準備ください。

出願登録

出願情報

入試区分 ※

▼選択してください

志望学科 ※

▼選択してください

振込通知書(画像) ※

振込票の画像を選択
※顔写真をここでは
選択しないでください

ファミリースカラシップ(家族特待)

家族特待に該当する方は、そのご家族の卒業学科、卒業年(西暦)、氏名、受験生との続柄を入力してください。

記入例: 二級自動車整備科, 2018年卒業, 埼玉



- 手順1** 「パスワード設定」ボタンを選択します。
今後は、このマイページで進捗状況や合否の確認をします。
お送りしたメールよりマイページに入ることができます。



- 手順2** 英数字8文字以上のパスワードを設定してください。
マイページに入る際は入力されている電話番号とパスワードが必要となります。

The screenshot shows the 'マイページのパスワード設定' (Set Password for My Page) form for '埼玉自動車大学校'. It includes a user icon, a message: 'マイページのパスワードを設定することで、申請内容を確認・変更することができます。' (By setting a password for your My Page, you can check and change your application details.), and a '電話番号' (Phone Number) field containing '0123456789'. The 'パスワード' (Password) field, which has a requirement of '※英数字8文字以上' (Must be 8 or more alphanumeric characters), and the 'パスワード (確認)' (Confirm Password) field are highlighted with a red box. A blue '登録' (Register) button is at the bottom.

出願書類チェックシートに記載の提出書類を封筒に入れ、
郵便局窓口から簡易書留で下記の宛先まで郵送してください。（試験4日前までに必着）

送付先

〒362-0806

埼玉県北足立郡伊奈町小室1123

埼玉自動車大学校 入試相談室 行

マイページ
【埼玉自動車大学校】

埼玉 太郎

必要書類を提出してください。

詳細を確認する

試験情報

[学校推薦]第1回
出願受付完了

① 未提出資料があります

- ・調査書
- ・推薦書（学校推薦）

入試区分	[学校推薦]第1回
受験番号	受験番号：122001
第1希望学科	二級自動車整備科
試験日	2023年10月28日（木）
結果発表日	2023年10月30日（土）12時00分
出願の変更期限	2023年10月25日（月）まで

申請内容を変更



書類が受理されると登録したメールアドレスに通知メールが届きますので、メールの内容に従って進めてください。

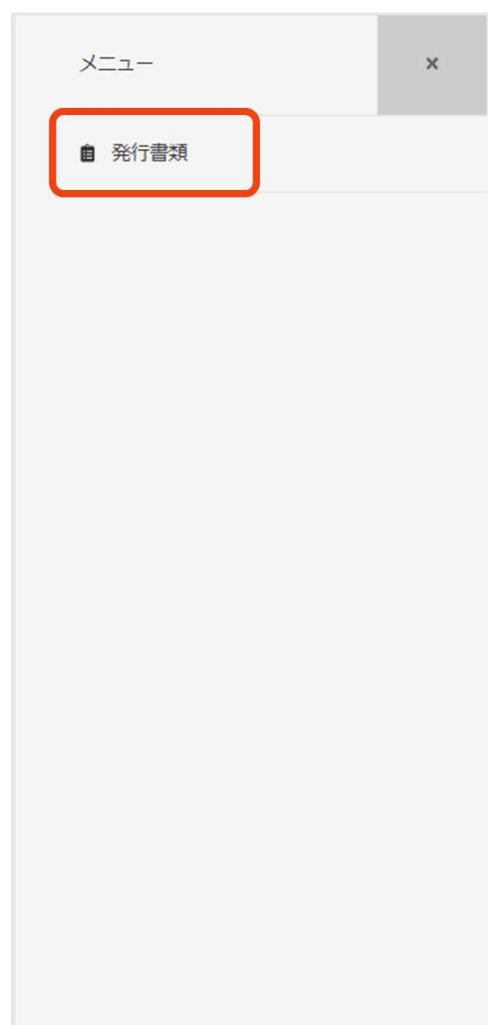


出願書類が学校から受理されると、受験票が発行されます。
マイページ内のメニューから印刷しておいてください。

手順1



手順2



手順3



試験当日は、
必ず印刷した受験票を持参してください。



受験票

受験番号	121001	生年月日	2006年1月27日
氏名	サイトマ クロウ 埼玉 太郎	入試区分	学校推薦
志望学科	一級自動車整備科	第1回	2023年10月14日
試験会場	本校		

受付時間 AM8:30~9:00
持参品 受験票(この用紙)、筆記用具

学校法人 埼玉自動車専門学校
埼玉自動車大学校



合格発表日に、マイページより合否の確認ができます。

合格者はマイページの案内に従って、入学手続きを進めてください。

合格者は、記載されている内容に従って、入学手続きを行ってください。

マイページで合否の確認ができます。

マイページ
【埼玉自動車大学校】

埼玉 太郎

試験情報

出願合否が発表されました

お知らせ
合格おめでとうございます。
以下の手順に従って、**口座情報等の入力**と**入学手続き書類の提出**をお願いします。

※口座情報等の入力※
マイページ右上の**メニュー**から【**出願者情報を確認する**】を選択してください。
画面下の【**編集**】ボタンをクリックし、口座関連情報等を入力してください。【以下は
学籍後に入力していただく〜】以下の情報を全て入力後、【**内容の送信**】をクリックし
て情報を確定してください。

※入学手続き書類の提出※
マイページ右下の【**メニュー**】から【**発行書類**】をクリックし入学手続き書類等をご自宅
等で印刷してください。
入学手続金は「入学手続金振込用紙」を使用してお振り込みください。
（埼玉りそな銀行、りそな銀行本支店の窓口およびATMをご利用の場合、振込手数料は
無料です。）
その他の書類は必要事項を記入し、本校事務室へ郵送にてご提出ください。（事務室窓
口へ直接ご持参の場合、事前にお電話にてご確認ください）

◆提出書類◆
【手続期限までに郵送必需】

【全員】

- ・在学保証書
- ・入学手続金振込通知書（学校提出用）

【対象者のみ】

- ・ファミリースカラシップ申請書
- ・奨学金受領書

◆郵送先◆
〒362-0806
埼玉県北足立郡伊奈町小室1123
埼玉自動車大学校 事務室 行

入学手続き書類の提出が完了後、入学許可証が発行されます。
こちらのマイページよりご確認ください。

合格

一級自動車整備科