

# WEB AOエントリー・ WEB出願の流れ



**埼玉自動車大学校**

# WEB出願

## ＼ WEB出願のポイント /

POINT 1

24時間いつでも  
出願可能



インターネットに接続できる  
環境であれば、いつでも  
出願申し込みが可能です。

POINT 2

WEBで  
合否発表の確認

試験情報	
[AO入試]	
出願合否が発表されました	
お知らせ	
合格おめでとうございます。 入学手続きに関する書類をお送り致しますので、ご 確認ください。	
合格	
入試区分	[AO入試]
受験番号	受験番号：001001
第1希望学科	一級自動車整備科

Web上「マイページ」で  
必要書類や試験日程  
合否の確認ができます。

次のページから「AOエントリーからWEB出願の流れ」についてのご案内です。



### インターネット環境の確認

インターネットに接続されたパソコン・スマートフォン・タブレットをご用意ください。



### 顔写真(画像データ)・郵送書類の準備

郵送書類は、発行に時間がかかる場合がありますので、できるだけ出願前に準備をしておいてください。

郵送書類：調査書 ※出願時(9/1以降)の郵送となります。



### 利用可能なメールアドレスの準備

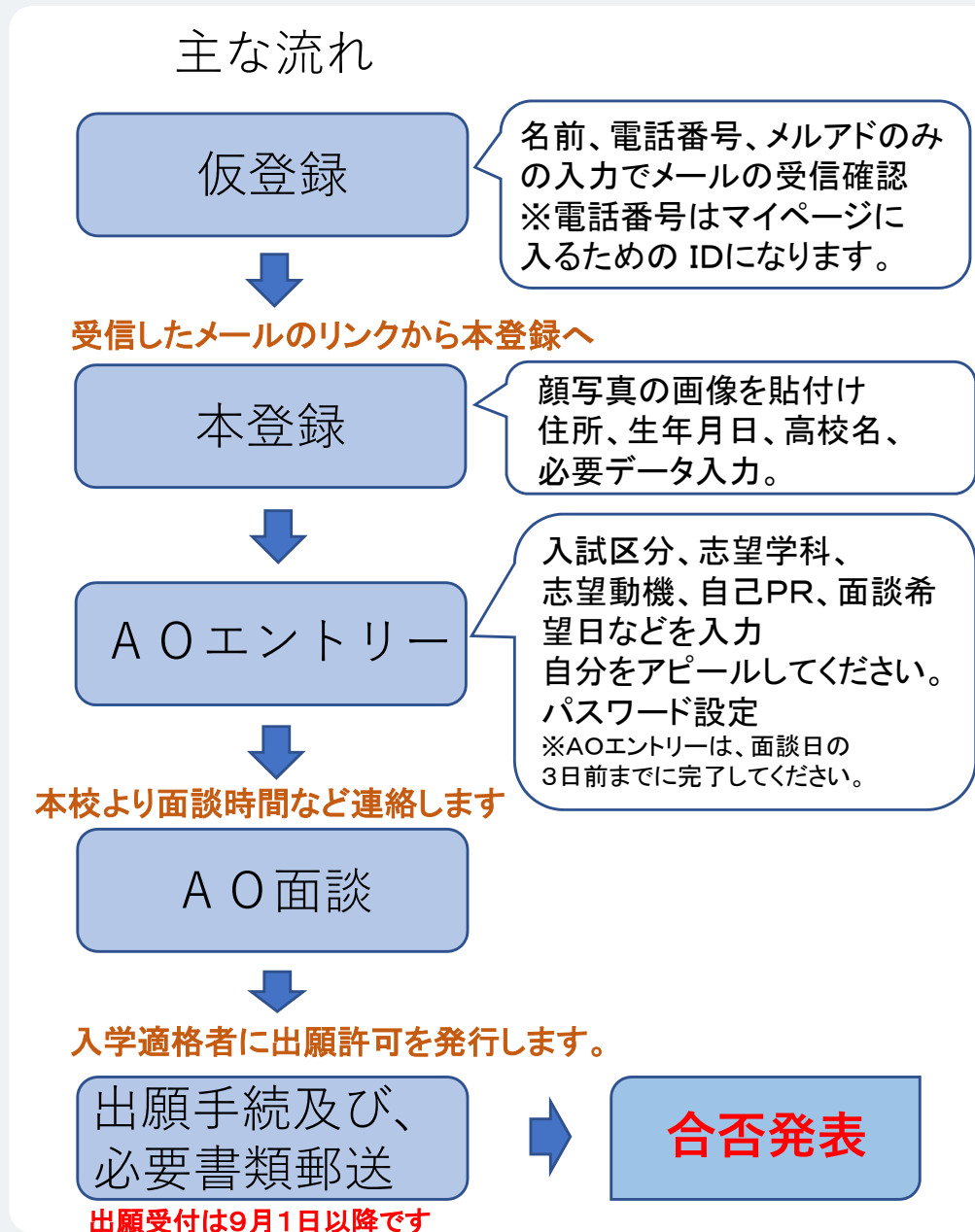
マイページの登録に必要です。

また登録したアドレスに重要な通知を配信します。

[kouhou@saijidai.ac.jp](mailto:kouhou@saijidai.ac.jp)からのメールを受信できる設定を行ってください。



## 主な流れ



次のページから具体的な画面遷移での説明です。

## 本校Webサイトの「Web出願について」のページへ

インターネット環境があれば、24時間ご自宅からでも出願手続きができます。



Web出願の流れについてご確認ください。また、出願については募集要項も併せてご確認ください。

- ・指定校推薦入試、学校推薦入試、一般入試の流れ
- ・AO入試の流れ

ご希望の入試区分を選択してください。

それぞれの登録サイトに進みます。

AO入試 エントリー・出願

指定校推薦、学校推薦、一般入試 出願

二級整備士取得者(見込み含む)対象  
指定校推薦、学校推薦、一般入試 出願

次のページから具体的な画面遷移での説明です。





## 手順1

「パスワード設定」ボタンを選択します。  
今後は、このマイページで進捗状況や合否の確認をします。  
お送りしたメールよりマイページに入ることができます。

マイページ  
【埼玉自動車大学校】

埼玉 太郎

AOエントリーの受付が完了しました。

**パスワードが未設定です。**

申込ありがとうございました。お送りしたメールに記載のURLからでもパスワード設定が行えます。

パスワードの設定

## 手順2

英数字8文字以上のパスワードを設定してください。

マイページに入る際は入力されている電話番号とパスワードが必要となります。

マイページのパスワード設定  
【埼玉自動車大学校】

マイページのパスワードを設定することで、申請内容を確認・変更することができます。

電話番号

0123456789

パスワード  
※英数字8文字以上

パスワード (確認)

登録

## AOエントリー完了

マイページ  
【埼玉自動車大学校】

埼玉 太郎

試験情報

[AO入試]  
AOエントリー受付完了

入試区分	[AO入試]
受験番号	AO受験番号：002003
第1希望学科	二級自動車整備科

AOエントリーを受け付けましたら、本校より面談日および面談時間の確認連絡をいたします。



## AO面談実施

面談日は指定された時間までに来校してください。



### 手順 1

「出願許可」が出された方は、出願手続きを進めてください。

**AO入試の出願は9月1日より受付です。**

出願時は振込票の画像をご用意ください。

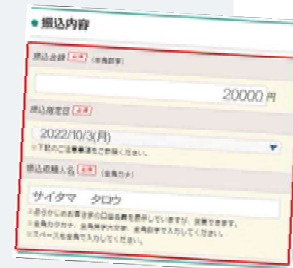
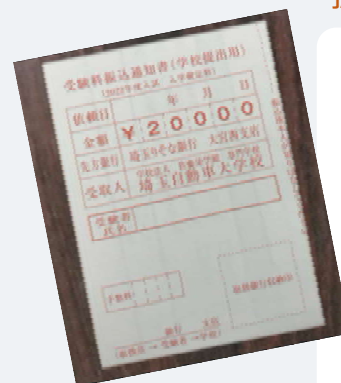
※出願時はあらかじめ受験料（20,000円）を振り込み、振込票の画像をご用意ください。

以下のいずれかの方法でお支払いください。  
振込先は募集要項でご確認ください。



入学適格者と判定された方には「出願許可」が出されます。

このボタンより出願手続きに進みます。



## 銀行振込

全国の金融機関窓口でお支払いください。



## コンビニATMからの振込

全国に設置されているATMからお振込みください。



### 手順2

用意した振込票の画像を選択して送信する。

### 出願

出願情報

入試区分 ※  
[AO入試]

第一志望学科 ※  
一級自動車整備科

振込通知書(画像) ※  
ファイルを選択  
ファイル未選択

ファミリースカラシップ(家族特待)  
家族特待に該当する方は、そのご家族の卒業学科、卒業年(西暦)、氏名、受験生との続柄を入力してください。  
記入例:二級自動車整備科,2018年卒業,埼玉

内容の送信

### 手順3

出願書類の送付

下記送付先まで簡易書留で郵送または本校までご持参ください。

### マイページ

【埼玉自動車大学校】

埼玉 太郎

必要書類を提出してください。  
詳細を確認する

### 試験情報

[AO入試]\*  
出願受付完了

未提出資料があります  
・調査書(必須)

未提出の書類はこちらで確認できます。

入試区分	[AO入試]*
受験番号	受験番号: 000010
第1希望学科	二級自動車整備科

申請内容を確認



マイページに記載されている提出書類を封筒(大きさは任意)に入れ、  
出願期間内に郵便局窓口から簡易書留で下記の宛先まで郵送してください。

### 送付先

〒362-0806

埼玉県北足立郡伊奈町小室1123

埼玉自動車大学校 入試相談室 行

**書類受理後、合格発表となります。  
マイページの案内に従って、入学手続きを行ってください。**



出願手続きが受理されると、マイページより合否の確認ができます。  
合格者はマイページの案内に従って、入学手続きを進めてください。

合格者は、記載されている内容に従って、  
入学手続きを行ってください。

マイページで合否の確認が  
できます。

マイページ  
【埼玉自動車大学校】

埼玉 太郎

試験情報

[AO入試]\*  
出願合否が発表されました

お知らせ  
合格おめでとうございます。  
以下の手順に従って、**口座情報等の入力**と**入学手続き書類の提出**をお願いします。

※**口座情報等の入力**※  
マイページ右上の**メニュー**マークから【**出願者情報を確認する**】を選択してください。  
画面下の【**編集**】ボタンをクリックし、口座関連情報等を入力してください。【以下は  
手続後に入力していただく〜】以下の情報を全て入力後、【**内容の送信**】をクリックし  
て情報を確定してください。

※**入学手続き書類の提出**※  
マイページ右下の【**メニュー**】から【**発行書類**】をクリックし入学手続き書類等をご自宅  
等で印刷してください。  
入学手続金は「入学手続金振込用紙」を使用してお振り込みください。  
(埼玉りそな銀行、りそな銀行本支店の窓口およびATMをご利用の場合、振込手数料は  
無料です。)  
その他の書類は必要事項を記入し、本校事務室へ郵送にてご提出ください。(事務室窓  
口へ直接ご持参の場合、事前にお電話にてご一報ください)

◆**提出書類**◆  
《**手続期限までに郵送必着**》

(**全員**)  
・在学保証書  
・入学手続金振込通知書(学校提出用)

(**対象者のみ**)  
・ファミリーズカラシップ申請書  
・奨学金受領書

◆**郵送先**◆  
〒362-0806  
埼玉県北足立郡伊奈町小室1123  
埼玉自動車大学校 事務室 行

入学手続き書類の提出が完了後、入学許可証が発行されます。  
こちらのマイページよりご確認ください。

**合格**

一般自動車整備科